





## BALANCE GENERAL DE PUBLICACIÓN AL 30 DE ABRIL DE 2020

ACTIVO (EXPRESADO EN BOLÍVARES) PASIVO Y PATRIMONIO

	Balance de Operaciones en Venezuela	Consolidado con Sucursales y Agencias en el exterior		Balance de Operaciones en Venezuela	Consolidado con Sucursales y Agencias en el exterior
<b>DISPONIBILIDADES</b>	<b>25.656.731.732.660</b>	<b>28.153.684.242.217</b>	<b>CAPTACIONES DEL PÚBLICO</b>	<b>110.196.255.443.046</b>	<b>110.388.987.572.160</b>
Efectivo	3.095.025.296.387	3.095.223.158.634	Depósitos a la vista	104.680.015.266.025	104.695.999.568.330
Banco Central de Venezuela	15.124.777.538.512	15.124.777.538.512	Cuentas corrientes no remuneradas	14.248.341.261.382	14.248.341.261.382
Bancos y otras instituciones financieras del país	0	0	Cuentas corrientes remuneradas	3.182.067.851.365	3.182.067.851.365
Bancos y corresponsales del exterior	7.156.700.395.135	9.653.455.042.445	Cuentas corrientes según Convenio Cambiario N° 20	83.502.156.174.948	83.502.156.174.948
Oficina matriz y sucursales	0	0	Depósitos y certificados a la vista	500.000.000	16.484.302.305
Efectos de cobro inmediato (Provisión para disponibilidades)	280.228.502.626	280.228.502.626	Cuentas corrientes según Sistema de Mercado Cambiario de Libre Convertibilidad	3.746.949.978.330	3.746.949.978.330
	0	0	Fondos especiales en fideicomiso según Sistema de Mercado	0	0
<b>INVERSIONES EN TÍTULOS VALORES</b>	<b>590.274.098.478.254</b>	<b>620.280.646.974.644</b>	Cambiano de Libre Convertibilidad	0	0
Colocaciones en el Banco Central de Venezuela y operaciones interbancarias	299.411.255.241.325	299.411.255.241.325	Otras obligaciones a la vista	1.175.182.185.138	1.175.930.266.792
Inversiones en títulos valores para negociar	0	0	Obligaciones por operaciones de mesa de dinero	0	0
Inversiones en títulos valores disponibles para la venta	156.698.514.560.840	157.243.786.110.339	Depósitos de ahorro	2.357.150.468.442	2.357.150.468.442
Inversiones en títulos valores mantenidas hasta su vencimiento	129.711.841.200.681	159.173.118.147.572	Depósitos a plazo	1.983.907.523.439	2.099.877.907.423
Inversiones de disponibilidad restringida	4.452.445.732.617	4.452.445.732.617	Títulos valores emitidos por la institución	0	0
Inversiones en otros títulos valores (Provisión para inversiones en títulos valores)	41.742.791	41.742.791	Captaciones del público restringidas	2	60.029.361.173
	0	0	Derechos y participaciones sobre títulos o valores	0	0
<b>CARTERA DE CRÉDITOS</b>	<b>3.992.085.408.945</b>	<b>3.992.085.408.945</b>	<b>OBLIGACIONES CON EL BANCO CENTRAL DE VENEZUELA</b>	<b>0</b>	<b>0</b>
Créditos vigentes	4.115.833.609.248	4.115.833.609.248	<b>CAPTACIONES Y OBLIGACIONES CON EL BANCO NACIONAL DE VIVIENDA Y HÁBITAT</b>	<b>47.086.180.439</b>	<b>47.086.180.439</b>
Créditos reestructurados	27.270.209.544	27.270.209.544	<b>OTROS FINANCIAMIENTOS OBTENIDOS</b>	<b>225.400.540.922.873</b>	<b>225.400.540.922.873</b>
Créditos vencidos	23.537.298.920	23.537.298.920	Obligaciones con instituciones financieras del país hasta un año	95.969.469.958.222	95.969.469.958.222
Créditos en litigio	0	0	Obligaciones con instituciones financieras del país a más de un año	129.431.070.964.650	129.431.070.964.650
(Provisión para cartera de créditos)	(174.555.708.767)	(174.555.708.767)	Obligaciones con instituciones financieras del exterior hasta un año	0	0
<b>INTERESES Y COMISIONES POR COBRAR</b>	<b>344.295.622.934</b>	<b>344.620.017.700</b>	Obligaciones con instituciones financieras del ext. a más de un año	0	0
Rendimientos por cobrar por disponibilidades	0	0	Obligaciones por otros financiamientos hasta un año	0	0
Rendimientos por cobrar por inversiones en títulos valores	306.198.427.359	306.522.822.125	Obligaciones por otros financiamientos a más de un año	1	1
Rendimientos por cobrar por cartera de créditos	40.692.583.538	40.692.583.538	<b>OTRAS OBLIGACIONES POR INTERMEDIACIÓN FINANCIERA</b>	<b>0</b>	<b>0</b>
Comisiones por cobrar	2.883.996.092	2.883.996.092	<b>INTERESES Y COMISIONES POR PAGAR</b>	<b>35.577.000.875</b>	<b>35.579.159.820</b>
Rendimientos y comisiones por cobrar por otras cuentas por cobrar (Provisión para rendimientos por cobrar y otros)	(5.479.384.055)	(5.479.384.055)	Gastos por pagar por captaciones del público	35.111.889.353	35.114.048.298
<b>INVERSIONES EN EMPRESAS FILIALES, AFILIADAS Y SUCURSALES</b>	<b>41.048.840.185.757</b>	<b>8.661.830.906.864</b>	Gastos por pagar por obligaciones con el BCV	0	0
Inversiones en empresas filiales y afiliadas	8.661.830.906.973	8.661.830.906.973	Gastos por pagar por captaciones y obligaciones con el Banco Nacional de Vivienda y Hábitat	9.278.186	9.278.186
Inversiones en sucursales	36.515.992.083.750	0	Gastos por pagar por otros financiamientos obtenidos	455.833.336	455.833.336
(Provisión para inversiones en empresas filiales, afiliadas y sucursales)	(4.128.982.804.966)	(109)	Gastos por pagar por otras obligaciones por intermediación financiera	0	0
<b>BIENES REALIZABLES</b>	<b>0</b>	<b>0</b>	Gastos por pagar por otras obligaciones	0	0
<b>BIENES DE USO</b>	<b>246.050.720.058</b>	<b>277.155.829.241</b>	Gastos por pagar por obligaciones subordinadas	0	0
<b>OTROS ACTIVOS</b>	<b>3.428.743.445.073</b>	<b>3.703.070.993.981</b>	<b>ACUMULACIONES Y OTROS PASIVOS</b>	<b>196.492.434.071.448</b>	<b>196.721.948.563.300</b>
<b>TOTAL DEL ACTIVO</b>	<b>664.990.845.593.681</b>	<b>665.413.094.373.592</b>	<b>OBLIGACIONES SUBORDINADAS</b>	<b>0</b>	<b>0</b>
<b>CUENTAS CONTINGENTES DEUDORAS</b>	<b>45.629.866.463</b>	<b>45.629.866.463</b>	<b>OTRAS OBLIGACIONES</b>	<b>0</b>	<b>0</b>
<b>ACTIVOS DE LOS FIDEICOMISOS</b>	<b>40.879.929.462.676</b>	<b>40.879.929.462.676</b>	<b>TOTAL DEL PASIVO</b>	<b>532.171.893.618.681</b>	<b>532.594.142.398.592</b>
<b>OTROS ENCARGOS DE CONFIANZA</b>	<b>0</b>	<b>0</b>	<b>GESTIÓN OPERATIVA</b>	<b>115.404.346.376</b>	<b>115.404.346.376</b>
<b>CUENTAS DEUDORAS POR OTROS ENCARGOS DE CONFIANZA (RÉGIMEN PRESTACIONAL DE VIVIENDA Y HÁBITAT)</b>	<b>32.717.396.981</b>	<b>32.717.396.981</b>	<b>PATRIMONIO</b>		
<b>OTRAS CUENTAS DEUDORAS DE LOS FONDOS DE AHORRO PARA LA VIVIENDA</b>	<b>215</b>	<b>215</b>	<b>CAPITAL SOCIAL</b>	<b>3.647</b>	<b>3.647</b>
<b>OTRAS CUENTAS DE ORDEN DEUDORAS</b>	<b>1.704.876.343.642.550</b>	<b>1.715.277.147.341.400</b>	Capital pagado	3.647	3.647
<b>OTRAS CUENTAS DE REGISTRO DEUDORAS</b>	<b>0</b>	<b>0</b>	<b>OBLIGACIONES CONVERTIBLES EN ACCIONES</b>	<b>0</b>	<b>0</b>
			<b>APORTES PATRIMONIALES NO CAPITALIZADOS</b>	<b>0</b>	<b>0</b>
			<b>RESERVAS DE CAPITAL</b>	<b>5.236.607.083</b>	<b>5.236.607.083</b>
			<b>AJUSTES AL PATRIMONIO</b>	<b>146.141.330.984.232</b>	<b>146.141.330.984.232</b>
			<b>RESULTADOS ACUMULADOS</b>	<b>92.274.384.987</b>	<b>92.274.384.987</b>
			<b>GANANCIAS O PERDIDAS NO REALIZADAS EN INVERSIONES EN TÍTULOS VALORES</b>	<b>(13.535.294.351.325)</b>	<b>(13.535.294.351.325)</b>
			<b>(ACCIONES EN TESORERÍA)</b>	<b>0</b>	<b>0</b>
			<b>TOTAL DEL PATRIMONIO</b>	<b>132.703.547.628.624</b>	<b>132.703.547.628.624</b>
			<b>TOTAL DEL PASIVO Y PATRIMONIO</b>	<b>664.990.845.593.681</b>	<b>665.413.094.373.592</b>

### ESTADO DE RESULTADOS DE PUBLICACIÓN DEL 01 DE ENERO DE 2020 AL 30 DE ABRIL DE 2020

	Balance de Operaciones en Venezuela	Consolidado con Sucursales y Agencias en el exterior		Balance de Operaciones en Venezuela	Consolidado con Sucursales y Agencias en el exterior
<b>INGRESOS FINANCIEROS</b>	<b>728.566.015.498</b>	<b>734.271.404.318</b>	Otros ingresos operativos	930.098.510.846	1.282.008.598.508
Ingresos por disponibilidades	40.238.759	155.809.798	Otros gastos operativos	(323.611.967.296)	(624.489.411.460)
Ingresos por inversiones en títulos valores	105.149.390.243	110.739.208.024	<b>MARGEN DE INTERMEDIACIÓN FINANCIERA</b>	<b>970.958.429.850</b>	<b>1.027.692.976.512</b>
Ingresos por cartera de créditos	623.376.386.351	623.376.386.351	<b>GASTOS DE TRANSFORMACIÓN :</b>	<b>(900.285.065.576)</b>	<b>(926.757.912.757)</b>
Ingresos por otras cuentas por cobrar	145	145	Gastos de personal	(303.115.782.134)	(314.284.906.455)
Ingresos por inversiones en empresas filiales, afiliadas y sucursales	0	0	Gastos Generales y Administrativos	(567.538.293.896)	(582.842.016.756)
Ingresos por oficina principal y sucursal	0	0	Aportes al Fondo de Garantía de Depósitos y Protección Bancaria	0	0
Otros ingresos financieros	0	0	Aportes a la Superintendencia de Bancos y Otras Instituciones Financieras	(29.630.989.546)	(29.630.989.546)
<b>GASTOS FINANCIEROS</b>	<b>(259.529.760.639)</b>	<b>(259.533.246.295)</b>	<b>MARGEN OPERATIVO BRUTO</b>	<b>70.673.364.274</b>	<b>100.935.063.755</b>
Gastos por captaciones del público	(107.218.561.512)	(107.222.047.168)	Ingresos por bienes realizables	0	0
Gastos por obligaciones con el Banco Central de Venezuela	0	0	Ingresos por programas especiales	0	0
Gastos por captaciones y obligaciones con el Banco Nacional de Vivienda y Hábitat	(25.445.600)	(25.445.600)	Ingresos operativos varios	151.226.036.929	155.494.402.262
Gastos por otros financiamientos obtenidos	(152.285.753.527)	(152.285.753.527)	Gastos por bienes realizables	0	0
Gastos por otras obligaciones por intermediación financiera	0	0	Gastos por depreciación, amortización y desvalorización de bienes diversos	0	0
Gastos por obligaciones subordinadas	0	0	Gastos operativos varios	(92.598.950.712)	(127.129.015.526)
Gastos por otras obligaciones	0	0	<b>MARGEN OPERATIVO NETO</b>	<b>129.300.450.491</b>	<b>129.300.450.491</b>
Gastos por oficina principal y sucursales	0	0	Ingresos extraordinarios	0	0
Otros gastos financieros	0	0	Gastos extraordinarios	(13.896.104.115)	(13.896.104.115)
<b>MARGEN FINANCIERO BRUTO</b>	<b>469.036.254.859</b>	<b>474.738.158.023</b>	<b>RESULTADO BRUTO ANTES DE IMPUESTOS</b>	<b>115.404.346.376</b>	<b>115.404.346.376</b>
Ingresos por recuperaciones de activos financieros	136.489.023	136.489.023	Impuesto sobre la renta	0	0
Gastos por incobrabilidad y desvalorización de activos financieros	(104.700.857.582)	(104.700.857.582)	<b>RESULTADO NETO</b>	<b>115.404.346.376</b>	<b>115.404.346.376</b>
Gastos por incobrabilidad de créditos y otras cuentas por cobrar	(104.700.857.582)	(104.700.857.582)			
Constitución de provisión y ajustes de disponibilidades	0	0			
<b>MARGEN FINANCIERO NETO</b>	<b>364.471.886.300</b>	<b>370.173.789.464</b>			

 <b>Dr. José Javier Morales</b> Presidente	 <b>Lic. Sandra M. Barreto C.</b> VPE Gestión Financiera y Contable	 <b>Lic. Omar L. Tovar V.</b> Gerencia General de Contabilidad	 <b>Lic. Raúl A. Aristizabal B.</b> Gerencia de Informes Oficiales
---	--	---	---

Inversiones cedidas	0	Microcréditos	542.701.123.827
Cartera agrícola de fines	0	Créditos al sector turismo según la legislación vigente	4.645.756.217
Cartera agrícola acumulada	1.509.323.348.936	Créditos hipotecarios según la Ley Especial de Protección al Deudor Hipotecario de Vivienda	8.983.127.001
Captaciones de entidades oficiales	9.619.263.230.454	Índice de Solvencia Patrimonial	401,12%
		Créditos otorgados a la actividad manufacturera	135.321.046.423

 Primer Comisario Principal  
 Gordi Palmero Luján

 Segundo Comisario Principal  
 Miguel Calvo

 Auditores Externos  
 Marquez, Perdomo y Asociados  
 Crowe Horwath